


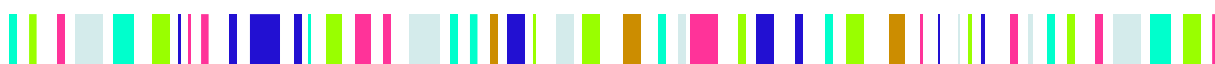
OCHRANA
DĚTÍ PŘED
nebezpečnými
VÝROBKY





B U D U L I N E K . E U

DOPORUČENÍ PRO POŘIZOVÁNÍ HRAČEK

- Méně je vždy více! Kupujte méně hraček, avšak dbejte na kvalitu. Kvalita je důležitější než množství.
- Upřednostňujte hračky z obnovitelných materiálů. Mezi nejvhodnější přírodní materiály patří dřevo, vlna, bavlna, len, papír, kůže apod. Z nich hračku můžete vyrobit i sami doma. Pokud k tomuto procesu přizvete i vaše dítě, samotný proces výroby se stane hrou.
- Kupujte pevné dřevěné hračky s co nejméně lepenými částmi. Dávejte přednost pokud možno nelakovaným a nebarveným hračkám.
- Kupujte hračky s označením „Neobsahuje PVC“ (PVC-free) nebo „Neobsahuje ftaláty“ (Phthalate-free).
- Dávejte přednost hračkám z přírodní gummy.
- Kupujte hračky s certifikátem Bezpečné hračky nebo Bezpečná a kvalitní hračka.
- Každou novou hračku nejprve rozbalte a nechte ji nějakou dobu venku, než ji dáte dítěti, aby se část nebezpečných látek mohla případně odpařit.
- Vycpané panenky předtím, než je dáte dětem, raději vyperte.
- Kupujte látkové hračky s certifikátem ověřené textilie (např. Eko-Tex) nebo organic a BIO.
- Vybírejte hračky se značkou FSC, které jsou přidělovány výrobkům ze dřeva pocházejícího z lesů s udržitelným hospodařením.
- Sledujte stránky České obchodní inspekce, Ministerstva zdravotnictví nebo dTEST, kde jsou aktuálně zveřejňovány nevyhovující výrobky.





B U D U L I N E K . E U

JAKÝ JE V TOM ROZDÍL?

Poznáš, jaké nebezpečí hrozí lištičkám na horním obrázku a co musely udělat pro to, aby byl jejich pokojíček bezpečný?

